

### NIVEAU DE RISQUE



### CHIFFRES CLES

VNI (cap.) au 18/07/2024 (en EUR)

212.97

VNI (dis.) au 18/07/2024 (en EUR)

70.19

Volume total du compartiment (en mio EUR)

339.6

Rendements cumulés (sur 1 an)

5.68 %

Rendements cumulés (sur 3 ans)

-6.89 %

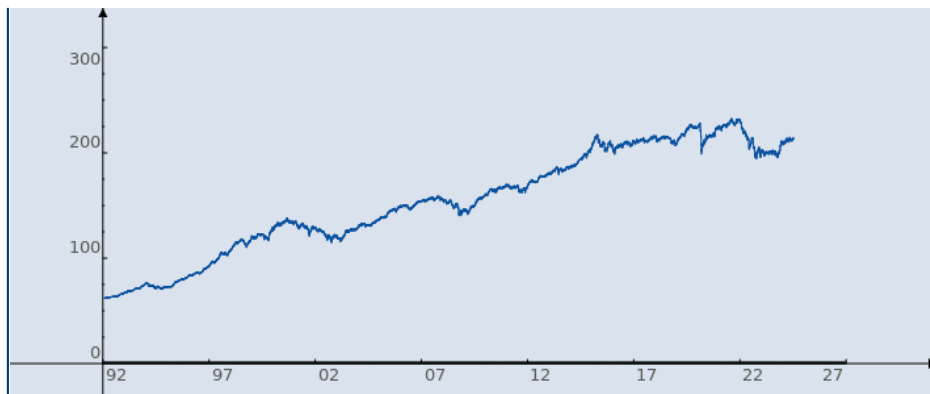
Rendements cumulés (sur 5 ans)

-4.26 %

### CARACTÉRISTIQUES DU COMPARTIMENT

Fonds	LUX-CROISSANCE 1 (abs.)
VNI	212.97 EUR
Devise de référence	EUR
Date de lancement	30/01/1992
Calcul de la VNI	Journalier
Banque dépositaire	Spuerkeess
ISIN (cap.)	LU0035730109
ISIN (dis.)	LU0035730950
Volume total du compartiment (en mio)	339.6 EUR
Cut-off time	12:00 (GMT+1)

### EVOLUTION DES PRIX



### POLITIQUE D'INVESTISSEMENT

La sicav mixte LUX-CROISSANCE investit ses avoirs principalement dans des valeurs mobilières obligataires à revenu fixe, libellées en EURO, ainsi qu'au maximum 30% en actions internationales cotées sur une bourse officielle.

### RENDEMENTS CUMULES\*

YTD (02/01/2024)	1.29 %
sur 1 mois (18/06/2024)	0.29 %
sur 3 mois (18/04/2024)	1.15 %
sur 6 mois (18/01/2024)	2.47 %
sur 1 an (18/07/2023)	5.68 %
sur 3 ans (16/07/2021)	-6.89 %
sur 5 ans (18/07/2019)	-4.26 %
depuis la création (30/01/1992)	243.65 %

\* sur la base de la VNI des parts de capitalisation

### FRAIS

Frais d'entrée	2.50 %
Frais de sortie	1.00 %
<b>Frais prélevés par le fonds sur une année</b>	
Frais courants	CAP 1.01 % / DIS 1.03 %

### Frais prélevés par le fonds dans certaines circonstances

Commission de performances	Néant
----------------------------	-------

Les informations sur les frais sont dans notre brochure "Principaux tarifs bancaires" disponible sur notre site [www.spuerkeess.lu](http://www.spuerkeess.lu) et en agence.

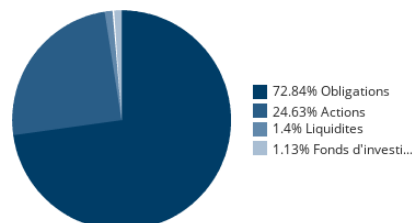
### PRINCIPAUX INVESTISSEMENTS EN ACTIONS AU 28/06/2024

Qualcomm Inc	1.031 %
SAP SE	1.022 %
Co Financière Richemont SA	1.018 %
Accenture Plc	1.003 %
Totalenergies SE	0.82 %

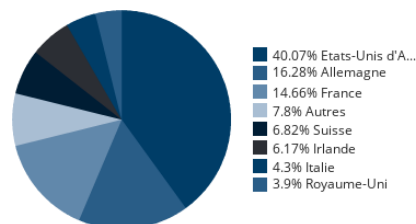
### PRINCIPAUX INVESTISSEMENTS EN OBLIGATIONS AU 28/06/2024

Netherlands 0% 144A 21/15.07.31	3.15 %
EIB 4% EMTN 05/15.10.37	2.872 %
France 2% 22/25.11.32	2.681 %
Belgium 0.8% Ser OLO 81 Reg S 17/22.06.27	2.345 %
Merck Fin Services GmbH 0.375% EMTN Sen Reg S 19/05.07.27	2.282 %

### VENTILATION DU PORTEFEUILLE AU 28/06/2024



### RÉPARTITION GÉOGRAPHIQUE DU VOLET ACTIONS AU 28/06/2024



## REMARQUES IMPORTANTES

Prière de noter que la distribution du sous-fonds ci-dessus est uniquement autorisée au Luxembourg. Les actions des fonds de la gamme lux funds ne peuvent pas être vendues aux US Persons.

Toute souscription doit être effectuée sur base du prospectus d'émission du fonds, en vigueur au moment de la souscription, et du KIID (« Key Investor Information Document »), accompagnés du dernier rapport annuel ou du dernier rapport semestriel, si celui-ci est postérieur au rapport annuel.

En cas de souscription aujourd'hui (jour J) avant 12 heures (heure de Luxembourg), la VNI applicable sera celle datée d'aujourd'hui (J), calculée et publiée le lendemain (J+1), sauf dimanches et jours fériés.

Les rendements historiques affichés ne constituent pas de garantie pour un accroissement similaire de la valeur à l'avenir. Des pertes de valeur ne peuvent pas être exclues et ne peuvent en aucun cas engager la responsabilité de Spuerkeess. Le rendement actuariel représente le rendement obtenu lors de la détention d'un portefeuille obligataire jusqu'à sa maturité.

Le niveau de risque a été déterminé sur base de la performance historique des 5 dernières années et ne saurait être considéré comme un indicateur fiable du profil de risque futur du compartiment. Il représente le risque de fluctuation de la valeur nette d'inventaire par action, et est susceptible de changer au cours du temps. Le niveau 1 représente le risque le plus faible, le niveau 7 le risque le plus élevé. Plus le risque est élevé, plus l'horizon d'investissement recommandé est long. Pour le détail des risques encourus, prière de consulter le KIID.

Les frais d'entrée et de sortie appliqués sont ceux renseignés dans le prospectus d'émission. Les frais réels applicables peuvent être consultés dans notre brochure « Tarification des instruments financiers » disponible sur notre site [www.spuerkeess.lu](http://www.spuerkeess.lu) et en agence Spuerkeess.

Les données fiscales concernant le fonds sont disponibles sur le site [www.luxfunds.lu](http://www.luxfunds.lu) et en agence Spuerkeess. Il est recommandé aux investisseurs de consulter leurs propres conseillers juridiques et fiscaux avant d'investir dans le fonds.

Le présent document sert purement à titre d'information et ne peut être considéré comme conseil juridique, fiscal ou d'investissement.